

Wykorzystanie witryny

9 836 Odwiedziny

40,02% Współczynnik odrzuceń

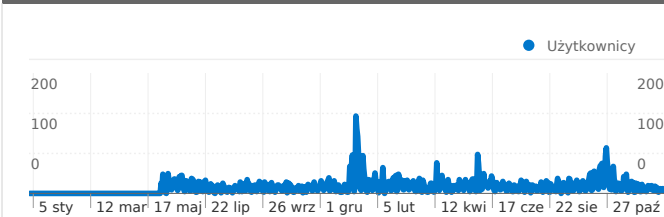
43 965 Odstrony

00:03:04 Śr. czas spędzony w witrynie

4,47 Strony/odwiedziny

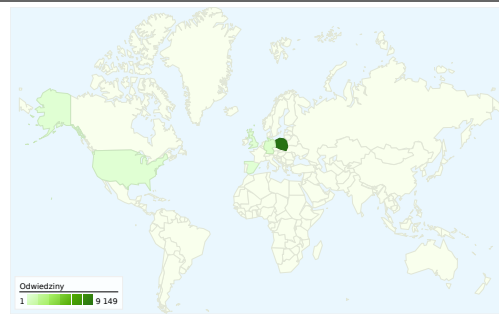
55,84% % nowych odwiedzin

Przegląd użytkowników

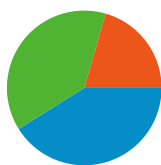


Użytkownicy
5 494

Nakładka mapy



Przegląd źródeł odwiedzin

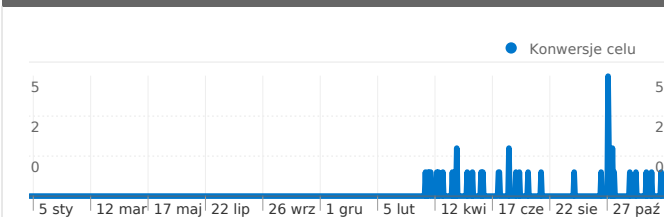


- **Wyszukiwarki**
4 044,00 (41,11%)
- **Odwiedziny bezpośrednie**
3 773,00 (38,36%)
- **Witryny odsyłające**
2 019,00 (20,53%)

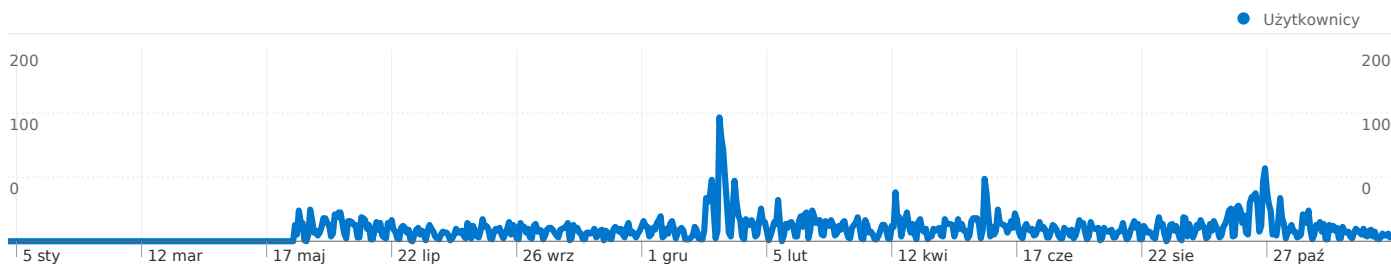
Przegląd treści

Strony	Odstrony	% odstron
/	9 467	21,53%
/klaster	3 841	8,74%
/projekty	3 246	7,38%
/aktualnosci	3 207	7,29%
/sekcje	2 215	5,04%


Przegląd celów



Konwersje celu
41




Liczba osób, które odwiedziły tę witrynę: 5 494

 9 836 Odwiedziny

 5 494 Bezwzględna liczba niepowtarzalnych użytkowników

 43 965 Odstony

 4,47 Średnia liczba odston

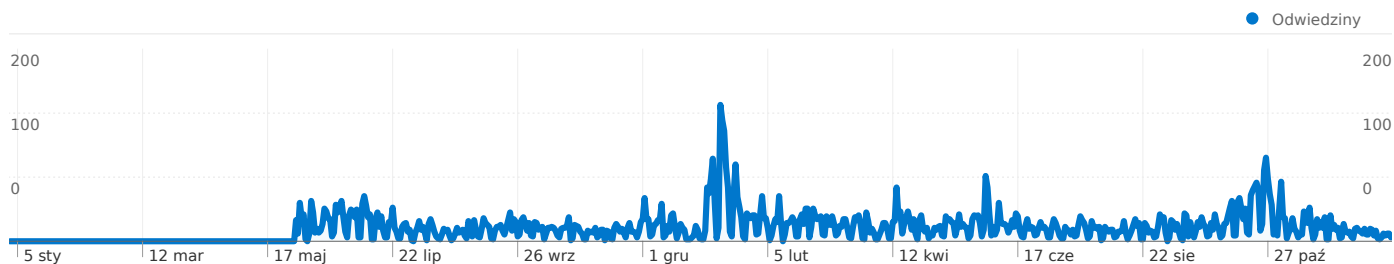
 00:03:04 Czas spędzony w witrynie

 40,02% Współczynnik odrzuceń


 55,84% Nowe odwiedziny


Profil techniczny


Przeglądarka	Odwiedziny	% odwiedzin	Szybkość połączenia	Odwiedziny	% odwiedzin
Firefox	5 561	56,54%	Unknown	4 178	42,48%
Internet Explorer	2 966	30,15%	DSL	2 316	23,55%
Chrome	621	6,31%	T1	1 502	15,27%
Opera	461	4,69%	Cable	1 139	11,58%
Safari	191	1,94%	OC3	381	3,87%

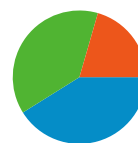


Liczba odwiedzin odpowiadających wszystkim źródłom: 9 836

 38,36% Odwiedziny bezpośrednie

 20,53% Witryny odsyłające

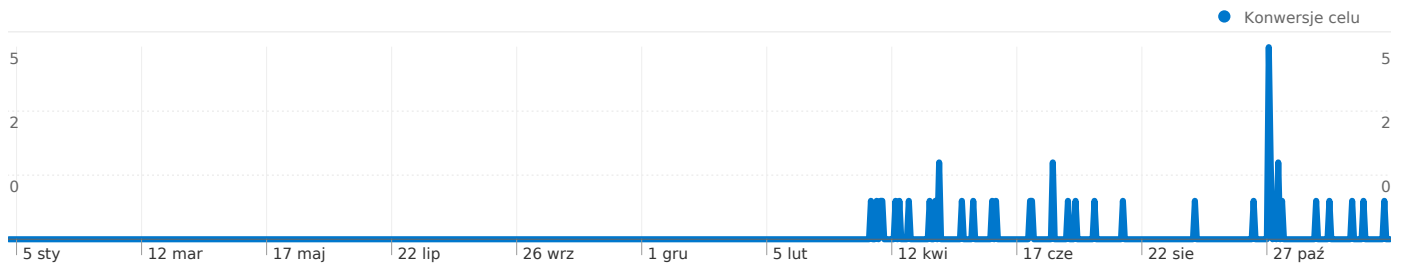
 41,11% Wyszukiwarki



■ Wyszukiwarki
4 044,00 (41,11%)
■ Odwiedziny
bezpośrednie
3 773,00 (38,36%)
■ Witryny odsyłające
2 019,00 (20,53%)

Najsukuteczniejsze źródła odwiedzin

Źródła	Odwiedziny	% odwiedzin	Słowa kluczowe	Odwiedziny	% odwiedzin
google (organic)	3 885	39,50%	wielkopolski klaster	795	19,66%
(direct) ((none))	3 773	38,36%	klaster	315	7,79%
poznan.pl (referral)	816	8,30%	wklaster	220	5,44%
man.poznan.pl (referral)	211	2,15%	ict wielkopolska	186	4,60%
startup-it.pl (referral)	132	1,34%	wkt	172	4,25%



Liczba konwersji celu zrealizowanych przez użytkowników: 41

41 konwersje, cel 1: strona z raportami

Skuteczność celu

Współczynnik konwersji celu

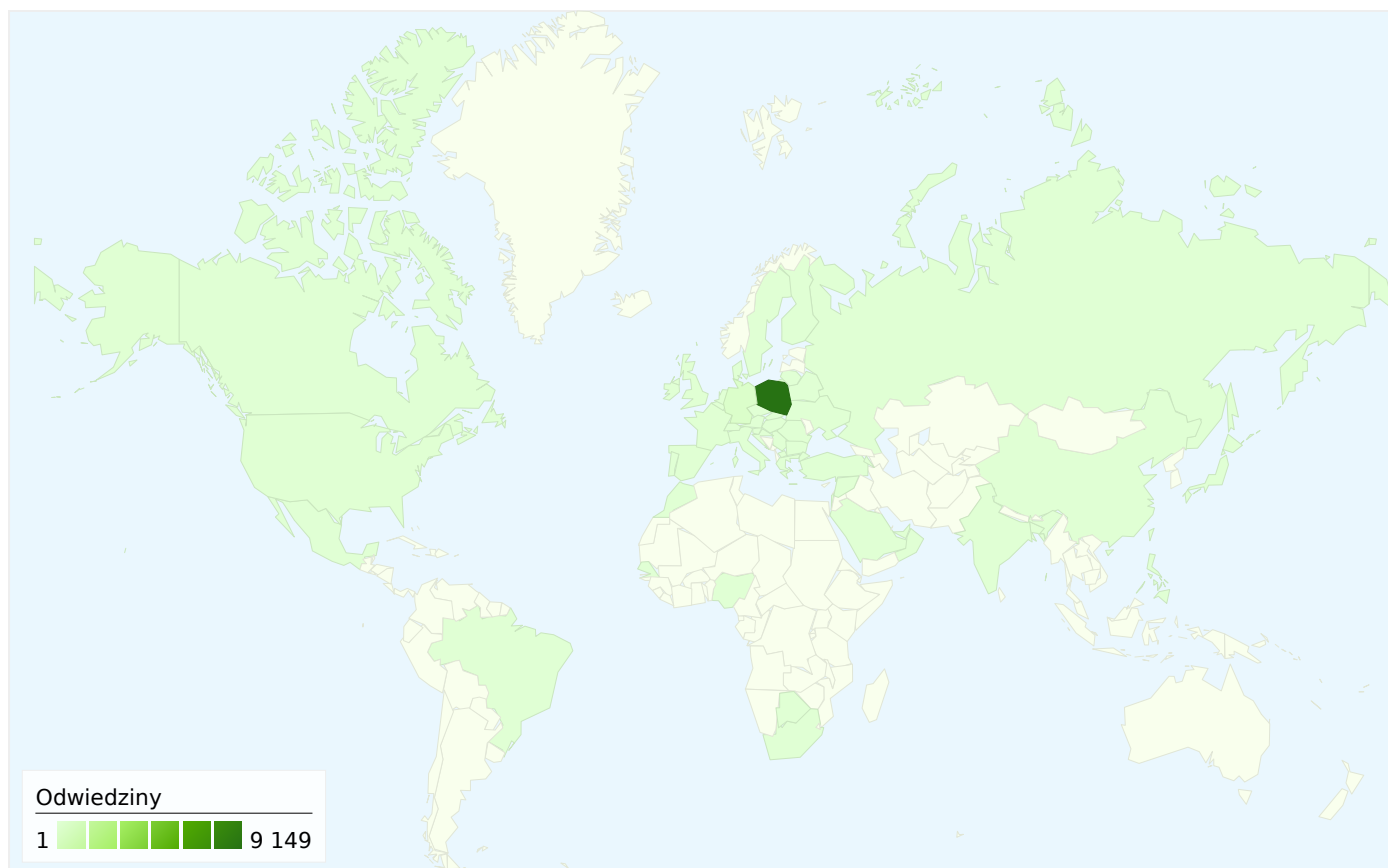


Współczynnik konwersji celu
0,42%

Łączna wartość celu



Łączna wartość celu
41,00 US\$

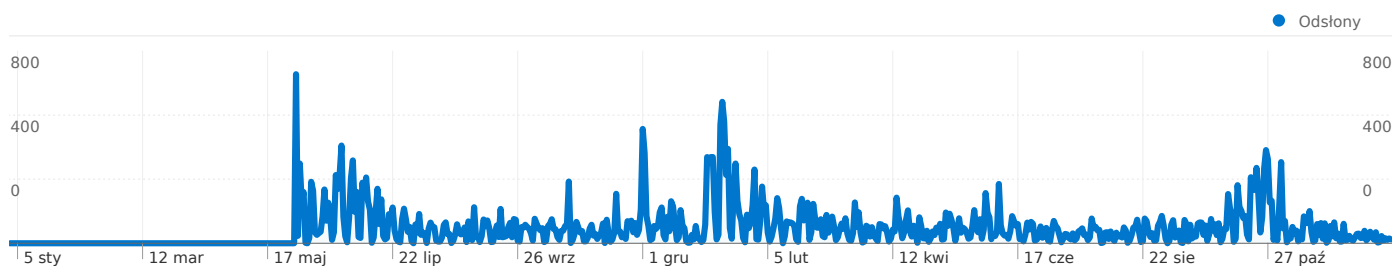


Źródłem następującej liczby odwiedzin: 9 836 jest 53 kraje/terytoria

Wykorzystanie witryny

Odwiedziny 9 836 % całej witryny: 100,00%		Strony/odwiedziny 4,47 Śr. witryny: 4,47 (0,00%)		Śr. czas spędzony w witrynie 00:03:04 Śr. witryny: 00:03:04 (0,00%)		% nowych odwiedzin 55,88% Śr. witryny: 55,84% (0,07%)		Współczynnik odrzuceń 40,02% Śr. witryny: 40,02% (0,00%)	
Kraj/terytorium	Odwiedziny	Strony/odwiedziny	Śr. czas spędzony w witrynie	% nowych odwiedzin	Współczynnik odrzuceń				
Poland	9 149	4,54	00:03:04	55,00%	39,83%				
Germany	276	3,67	00:01:44	54,35%	35,14%				
United Kingdom	47	3,91	00:02:07	76,60%	36,17%				
Spain	36	2,94	00:02:26	50,00%	44,44%				
United States	36	3,78	00:23:32	86,11%	52,78%				
France	32	2,75	00:01:39	78,12%	37,50%				
Belgium	23	2,70	00:00:59	82,61%	56,52%				
China	22	1,32	00:00:27	95,45%	81,82%				
Italy	19	5,74	00:02:28	63,16%	31,58%				
Czech Republic	15	6,93	00:03:08	33,33%	46,67%				


1 – 10 z 53



Łączna liczba odsłon stron w tej witrynie: 43 965

 43 965 Odsłony

 29 869 Niepowtarzalne wyświetlenia

 40,02% Współczynnik odrzuceń

Najlepsza treść

Strony	Odsłony	% odsłon
/	9 467	21,53%
/klaster	3 841	8,74%
/projekty	3 246	7,38%
/aktualnosci	3 207	7,29%
/sekcje	2 215	5,04%